


ACTIVA TU INGLÉS

EL CURSO DE INGLÉS INTENSIVO
QUE DA RESULTADOS

Bienvenido a **ACTIVA TU INGLÉS**



**¡Loguéate
y manos a la obra!**

Selecciona tu nivel

ACTIVA TU INGLÉS

The screenshot displays the 'Activa tu Inglés' website interface. At the top, there is a navigation bar with the logo, a menu icon, and user information (Enzo Abate). Below the navigation bar is a large hero image of a diverse group of young people smiling. Underneath the hero image are four main navigation buttons: 'CONOCE EL CURSO', 'GUÍA DEL ESTUDIANTE', 'OBTÉN TU ACCESO', and 'GUÍA DEL INSTRUCTOR'. Below these buttons is a section titled 'AVAILABLE COURSES' which features five course cards. The first card, 'Activa tu Inglés: Level 1 (A1 MCERL)', is highlighted with a black arrow pointing to it from the left. Each card includes a representative image, the course title, and a brief description of the course content.

CONOCE EL CURSO
Haz click aquí

GUÍA DEL ESTUDIANTE
Haz click aquí

OBTÉN TU ACCESO
Haz click aquí

GUÍA DEL INSTRUCTOR
Haz click aquí

AVAILABLE COURSES

- Activa tu Inglés: Level 1 (A1 MCERL)**
Aprende y practica los fundamentos del inglés. Ver malla curricular
- Activa tu Inglés: Level 2 (A2 MCERL)**
Avanza rápidamente en los conceptos clave. Ver malla curricular
- Activa tu Inglés: Level 3 (B1 MCERL)**
Desarrolla tu dominio de la lengua. Ver malla curricular
- Activa tu Inglés: Level 4 (B1 MCERL)**
Perfecciona el nivel de inglés adquirido durante el curso. Ver malla curricular
- Activa tu Inglés: Curso de Prueba**
Prueba tu nivel de inglés y conoce el método. Debes matricularte previamente. ¿No estás matricul?

¿QUÉ INCLUYE?

17

cursos de inglés

5

niveles de estudio

24h

consultas a maestros



red social



12000

ejercicios



1200

videos



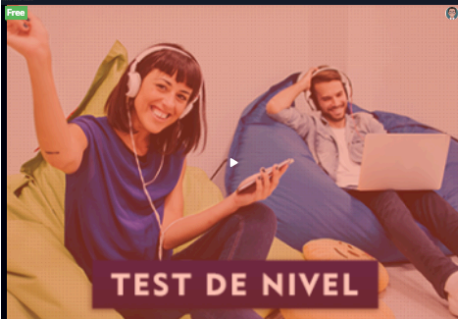
850

audios



100

actividades Discovery



TEST DE NIVEL

Test de nivel
by Frank Reaves
[SEE MORE](#) 0 Lessons
0 out of 1 steps completed



ACTIVA TU INGLÉS LEVEL 1.1

Activa tu Inglés: Nivel 1.1
by Frank Reaves
[SEE MORE](#) 5 Lessons
0 out of 150 steps completed



ACTIVA TU INGLÉS LEVEL 1.2

Activa tu Inglés: Nivel 1.2
by Frank Reaves
[SEE MORE](#) 5 Lessons
0 out of 143 steps completed



ACTIVA TU INGLÉS LEVEL 1.3

Activa tu Inglés: Nivel 1.3
by Frank Reaves
[SEE MORE](#) 5 Lessons
0 out of 141 steps completed



ACTIVA TU INGLÉS LEVEL 2.1

Activa tu Inglés: Nivel 2.1
by Frank Reaves
[SEE MORE](#) 5 Lessons
0 out of 137 steps completed



ACTIVA TU INGLÉS LEVEL 2.2

Activa tu Inglés: Nivel 2.2
by Frank Reaves
[SEE MORE](#) 5 Lessons
0 out of 120 steps completed



ACTIVA TU INGLÉS LEVEL 2.3

Activa tu Inglés: Nivel 2.3
by Frank Reaves
[SEE MORE](#) 5 Lessons
0 out of 128 steps completed



ACTIVA TU INGLÉS LEVEL 3.1

Activa tu Inglés: Nivel 3.1
by Frank Reaves
[SEE MORE](#) 5 Lessons
0 out of 171 steps completed



Activa tu Inglés: Nivel 3.2
by Frank Reaves
[SEE MORE](#) 5 Lessons
0 out of 168 steps completed



Activa tu Inglés: Nivel 3.3
by Frank Reaves
[SEE MORE](#) 5 Lessons
0 out of 168 steps completed



Activa tu Inglés: Nivel 4.1
by Frank Reaves
[SEE MORE](#) 5 Lessons
0 out of 172 steps completed



Activa tu Inglés: Nivel 4.2
by Frank Reaves
[SEE MORE](#) 5 Lessons
0 out of 179 steps completed



Activa tu Inglés: Nivel 4.3
by Frank Reaves



Business English
by Frank Reaves



Social English
by Frank Reaves



Inglés para viajar 1
by Frank Reaves

Mis cursos



Course

Activa tu Inglés: Nivel 1.1

Bienvenido a Activa tu Inglés, el curso de inglés intensivo que te da resultados rápidamente. Dirigido a estudiantes que desean empezar a aprender o ampliar sus conocimientos de inglés mediante acceso online, accederás al curso en el lugar y el momento que mejor se adapte a tus necesidades.

Activa tu Inglés

Cursos online

Activa tu Inglés

Curso Online

Curso Online

Inglés

3 out of 150 steps completed

2%

5 Lessons

▶ WATCH INTRODUCTION

⚙️ IN PROGRESS

Luego verás el listado de las unidades y actividades



The image displays two overlapping screenshots of the 'ACTIVATU INGLÉS' course interface. The background screenshot shows the course overview for 'Activa tu Inglés: Level 1 (A1 MCERL)'. It features a teal navigation sidebar on the left with a search bar and a list of course sections. The main content area displays three unit cards: 'UNIT 1: Hi! I'm from New York', 'UNIT 2: Is this your new car?', and 'UNIT 3: Studying French'. Each card includes a small image and a brief description of the unit's goals. The foreground screenshot shows a detailed view of 'UNIT 1: Hi! I'm from New York'. It includes a 'Jump to...' dropdown menu, a list of activities under the 'SYLLABUS' section, and a 'Your progress' indicator. The activities listed are: 'U1: Welcome to the unit', '1. Greetings', 'U1: ATI Study Session: [V] Greetings', 'U1: Unit test 1', '2. To give something to someone', 'U1: ATI Study Session: [V] To give something to someone', 'U1: Unit test 2', and '3. Useful expressions'. Two black arrows point from the text 'Luego verás el listado de las unidades y actividades' to the unit listings in both screenshots.

BANCO DE RECURSOS

Provee herramientas para revisar, ampliar y consolidar tu vocabulario y conocimientos de inglés, así como para practicar tu pronunciación.

ACTIVATU INGLÉS

Search courses

Navigation

Home

- Dashboard
- Site pages
- My courses
 - activatinglesnivel1
 - Participants
 - Grades
 - General
 - UNIT 1: Hi! I'm from New York
 - U1: Welcome to the unit
 - U1: ATI Study Session: [V] Greetings
 - U1: Unit test 1
 - U1: ATI Study Session: [V] To give something to so...
 - U1: Unit test 2
 - U1: ATI Study Session: [V] Useful expressions
 - U1: Unit test 3
 - U1: ATI Study Session: [G] Subject pronouns
 - U1: Victoria's TV Show:

Activa tu Inglés: Level 1 (A1 MCERL)

Home / My courses / activatinglesnivel1 / UNIT 1: Hi! I'm from New York

Jump to...

UNIT 1: Hi! I'm from New York

UNIT GOALS

In this unit you will learn how to say hello, give you, various expressions which are useful in the present tense of the verb "to be".

Al finalizar esta sesión sabrás saludar, entregar expresiones útiles de uso cotidiano, los pronombres del verbo "to be".

SYLLABUS

- U1: Welcome to the unit
- 1. Greetings**
 - U1: ATI Study Session: [V] Greetings
 - U1: Unit test 1
- 2. To give something to someone**
 - U1: ATI Study Session: [V] To give something to someone
 - U1: Unit test 2
- 3. Useful expressions**

Banco de recursos

- Grammar handbook: Inglés Súper Fácil
- Pronunciation handbook: Habla Sin Acento
- Voice Recognition
- Dictionary.com
- Thesaurus.com

FORUMS

- Meet your classmates
- Writing forum
- Q&A Forum

KEY

Skills developed:

- [G] Grammar
- [L] Listening
- [R] Reading
- [S] Speaking
- [V] Vocabulary
- [W] Writing

Messages

No messages

Messages

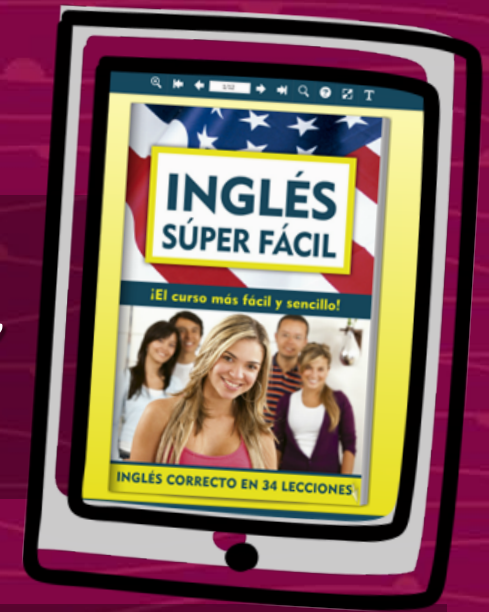
Banco de recursos

- Grammar handbook: Inglés Súper Fácil
- Pronunciation handbook: Habla Sin Acento
- Voice Recognition
- Dictionary.com
- Thesaurus.com

BANCO DE RECURSOS

- **MANUAL DE GRAMÁTICA: Inglés Súper Fácil**

Un compendio gramatical para repasar o ampliar información, especialmente para quienes precisan consolidar conocimientos de un nivel inferior al que están cursando.

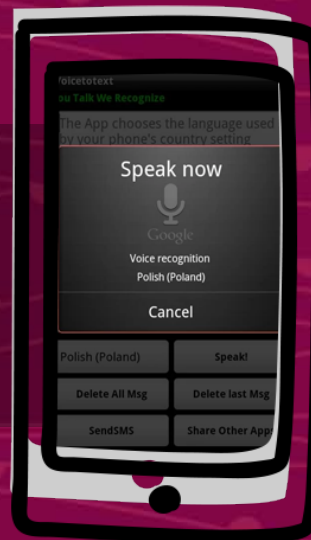


- **MANUAL DE PRONUNCIACIÓN: Habla Sin Acento**

Guía de todos los sonidos del inglés americano, para facilitar una correcta pronunciación.

- **RECONOCIMIENTO DE VOZ**

Aplicación para practicar tu pronunciación y tu capacidad de expresión.



- **DICTIONARY.COM**

Diccionario online para cualquier consulta de vocabulario.



- **THESAURUS.COM**

Diccionario de sinónimos para enriquecer tu léxico.



FORUMS

Aquí el instructor se comunicará para pautar el ritmo de aprendizaje, asignar tareas, comentar puntos destacables, resolver dudas, etc.

The image shows a screenshot of the 'Activa tu Inglés' website interface. The main content area displays the course page for 'Activa tu Inglés: Level 1 (A1 MCERL)'. The page includes a navigation menu on the left, a search bar, and a 'Jump to...' dropdown. The main content area features a unit overview for 'UNIT 1: Hi! I'm from New York', including 'UNIT GOALS' and 'SYLLABUS'. The 'SYLLABUS' section lists various activities and tests. A 'FORUMS' overlay is positioned on the right side of the page, listing three forum options: 'Meet your classmates', 'Writing forum', and 'Q&A Forum'. A red circle highlights the 'FORUMS' section in the main content area, and a red arrow points from this circle to the 'FORUMS' overlay.

ACTIVATU INGLÉS

Activa tu Inglés: Level 1 (A1 MCERL)

Home / My courses / activatuinglesnivel1 / UNIT 1: Hi! I'm from New York

Jump to...

UNIT 1: Hi! I'm from New York

UNIT GOALS

In this unit you will learn how to say hello, give gifts, and use various expressions which are useful in everyday life. You will also learn the present tense of the verb "to be".

Al finalizar esta sesión sabrás saludar, entregar regalos, y utilizar expresiones útiles de uso cotidiano, los pronombres de la tercera persona del verbo "to be".

SYLLABUS

- U1: Welcome to the unit
- 1. Greetings
 - U1: ATI Study Session: [V] Greetings
 - U1: Unit test 1
- 2. To give something to someone
 - U1: ATI Study Session: [V] To give something to someone
 - U1: Unit test 2
- 3. Useful expressions
 - U1: ATI Study Session: [G] Subject pronouns
 - U1: Victoria's TV Show:

FORUMS

- Meet your classmates
- Writing forum
- Q&A Forum

KEY

Skills developed:

- [G] Grammar
- [L] Listening
- [R] Reading
- [S] Speaking
- [V] Vocabulary
- [W] Writing

Messages

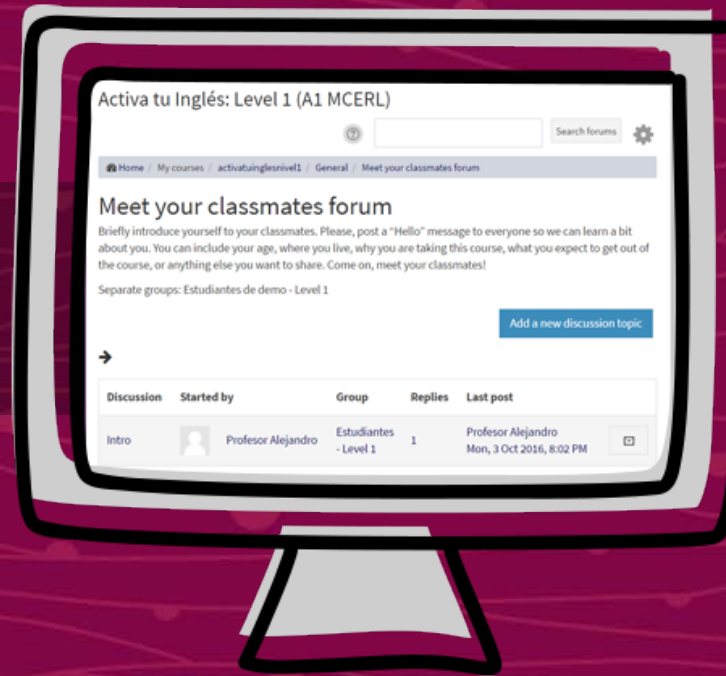
No messages

Messages

FORUMS

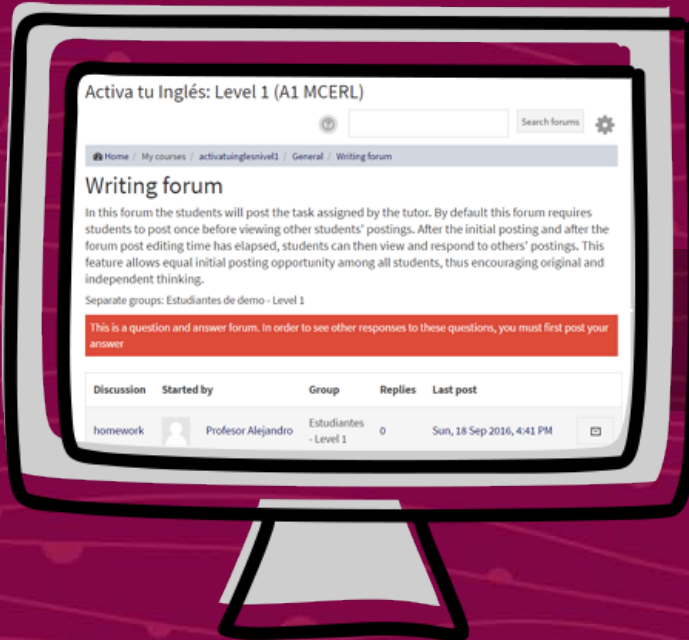
- **MEET YOUR CLASSMATES**

Aquí te presentarás y conocerás al resto de tus compañeros/as.



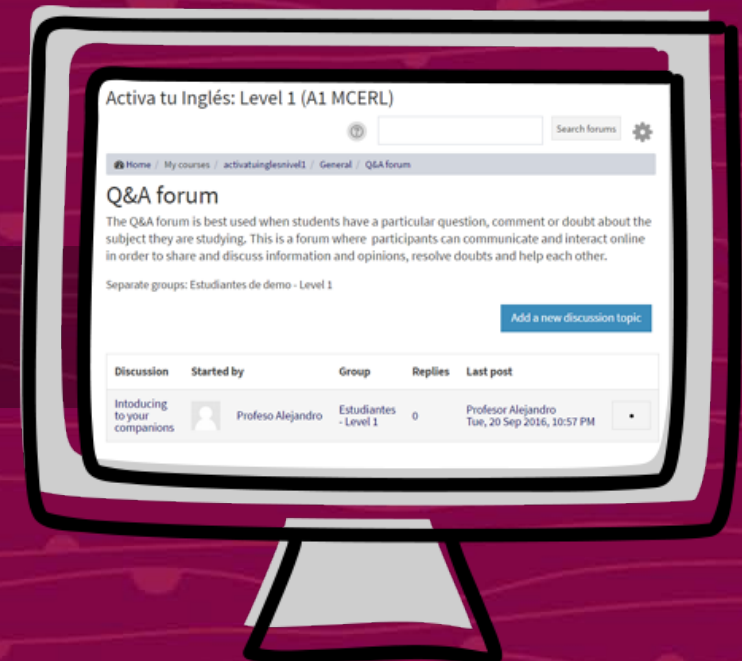
- **WRITING FORUM (foro de escritura)**

Para las actividades asignadas por el instructor.



- **Q&A FORUM (foro de preguntas y respuestas)**

Para plantear y resolver tus dudas.



KEY

Son las abreviaturas usadas en cada actividad y corresponden a la habilidad desarrollada en las mismas.

Activa tu Inglés: Level 1 (A1 MCERL)

Home / My courses / activatuinglesnivel1 / UNIT 1: Hi! I'm from New York

Jump to...

UNIT 1: Hi! I'm from New York

UNIT GOALS

In this unit you will learn how to say hello, give you, various expressions which are useful in the present tense of the verb "to be".

Al finalizar esta sesión sabrás saludar, entregar expresiones útiles de uso cotidiano, los pronombres del verbo "to be".

SYLLABUS

- U1: Welcome to the unit
- 1. Greetings**
 - U1: ATI Study Session: [V] Greetings
- U1: Unit test 1**
- 2. To give something to someone**
 - U1: ATI Study Session: [V] To give something to someone
- U1: Unit test 2**
- U1: ATI Study Session: [V] Useful expressions**
- U1: Unit test 3**
- U1: ATI Study Session: [G] Subject pronouns**
- U1: Victoria's TV Show:**

KEY

Skills developed:

- [G] Grammar
- [L] Listening
- [R] Reading
- [S] Speaking
- [V] Vocabulary
- [W] Writing

KEY

Skills developed:

- [G] Grammar
- [L] Listening
- [R] Reading
- [S] Speaking
- [V] Vocabulary
- [W] Writing



KEY

• REFERENCIAS:

[G] Grammar: Gramática

[L] Listening: Comprensión oral

[R] Reading: Lectura

[S] Speaking: Expresión oral

[V] Vocabulary: Vocabulario

[W] Writing : Escritura

3. Useful expressions

U1: ATI Study Session [V] Useful expressions

U1: Unit test 3

4. Personal subject pronouns

U1: ATI Study Session [G] Subject pronouns

U1: Victoria's TV Show: [G] Subject pronouns

U1: Unit test 4

5. The verb «to be»

U1: ATI Study Session: [G] Verb "to be"

U1: Victoria's TV Show: [G] Verb "to be"

U1: Victoria's TV Show: [G] Uses of verb "to be"

U1: Unit test 5

6. Everyday English

U1: ATI Study Session [R] Dialogue

U1: [S] Role play 1 (video)

U1: Unit test 6

U1: [S] Role play 2 (video)

U1: Unit test 7

7. Learning is fun with movies and music

U1: [W] Movie: JURASSIC PARK

MESSAGES

En esta sección podrás comprobar los mensajes que recibes, habitualmente por parte de tu profesor/a.

The image shows a screenshot of the 'Activa tu Inglés' website interface. The main content area displays the course 'Activa tu Inglés: Level 1 (A1 MCERL)' and 'UNIT 1: Hi! I'm from New York'. The unit goals state: 'In this unit you will learn how to say hello, give and receive gifts, and use various expressions which are useful in the present tense of the verb "to be".' Below this, there is a syllabus with sections: '1. Greetings', '2. To give something to someone', and '3. Useful expressions'. A 'Messages' notification box is overlaid on the right side of the page, showing 'Messages' and 'No messages'. A red circle highlights the 'Messages' link in the bottom right corner of the page, and a red arrow points from it to the 'Messages' link in the notification box. A blue line connects the 'No messages' text in the notification box to a dark blue box at the bottom right containing the text: 'Cantidad de mensajes recibidos (Sin mensajes en espera)'.

Cantidad de mensajes recibidos
(Sin mensajes en espera)

DENTRO DE LAS UNIDADES

Accede a una unidad haciendo clic en su título.

ACTIVA TU
INGLÉS



UNIT 1: Hi! I'm from New York

UNIT GOALS

In this unit you will learn how to say hello, give something to someone, say thank you, various expressions which are useful in everyday life, subject pronouns, and the present tense of the verb "to be".

Al finalizar esta sesión sabrás saludar, entregarle algo a alguien, agradecer, expresiones útiles de uso cotidiano, los pronombres personales sujeto y el presente del verbo "to be".



UNIT 2: Is this your new car?

UNIT GOALS

In this unit you will learn how to introduce yourself formally and informally, express gratitude, more about the present tense of the verb "to be", and possessive, qualitative, and demonstrative adjectives.

Al finalizar esta sesión sabrás: Presentarte formal e informalmente, agradecer, el presente del verbo "to be", y adjetivos posesivos, calificativos y demostrativos.



UNIT 3: Studying French

UNIT GOALS

In this unit you will learn how to talk about countries, nationalities and languages, more about saying hello and goodbye, how to make suggestions and invitations, the gerund, the present continuous, and personal object pronouns.

Al finalizar esta unidad habrás aprendido fórmulas de saludo y despedida, vocabulario de saludos, invitaciones, gerundio, cómodos, objeto.



Recuerda realizar las actividades siguiendo el orden establecido y en el tiempo estimado para cubrir dicha unidad.



ACTIVIDADES REALIZADAS

Las actividades realizadas se irán marcando con una palomita.



UNIT 1: Hi! I'm from New York

UNIT GOALS

In this unit you will learn how to say hello, give something to someone, say thank you, various expressions which are useful in everyday life, subject pronouns, and the present tense of the verb "to be".

Al finalizar esta sesión sabrás saludar, entregarle algo a alguien, agradecer, expresiones útiles de uso cotidiano, los pronombres personales sujeto y el presente del verbo "to be".

Your progress

SYLLABUS

U1: Welcome to the unit

1. Greetings

U1: ATI Study Session: [V] Greetings

U1: Unit test 1

2. To give something to someone

U1: ATI Study Session: [V] To give something to someone

U1: Unit test 2

3. Useful expressions



Actividades COMPLETADAS

Actividades NO COMPLETADAS







INFORMACIÓN REFERIDA

En las distintas secciones encontrarás la información referida en diferentes formatos (**texto**, **audio** y **video**) y un bloque de ejercicios interactivos, llamado "Unit test".

6. Everyday English

 U1: ATI Study Session: [R] Dialogue

 U1: [S] Role play 1 (video)

 U1: Unit test 6



Información en formato
de **texto**



Información en formato
de **video y/o audio**



Ejercicios interactivos
para practicar lo aprendido

**ACTIVA TU
INGLÉS**



UNIT TEST: Ejercicios interactivos

ACTIVA TU
INGLÉS

U1: Unit test 1

¡Ojo! A veces el sistema indica una respuesta incorrecta sin serlo. Esto se debe a discrepancias de formato (signos de exclamación y puntuación, abreviaturas, apóstrofes, etc.) en el texto que anotaste cuando lo compara con el que el software tiene registrado como correcto. En caso de duda, consulta a tu profesor y recuerda que la calificación en este test no afecta a tu nota final del curso.

Number of attempts allowed: Unlimited

Número de intentos permitidos: Ilimitado

Number of attempts you have made: 2

Número de intentos realizado

Grade for attempt 1: 60%

Calificación primer intento

Grade for attempt 2: 60%

Calificación segundo intento

Grading method: Highest attempt

Método de calificación: intento mejor calificado

Grade reported: 60%

Calificación obtenida

Start a new attempt

Enter

¡Realiza los ejercicios! Si quieres realizar posteriores intentos de acceso, marca la casilla "Start a new attempt" (*Empezar un nuevo intento*).

3. Basing on the audio, drag and match the options to form the corresponding sentences.



It is	tall.
I am	at home.
We are	Mexican.
She is	on the table.
You are	Argentinian.

5. Drag the words to the correct place.

David and I =

Peter =

A book =

Emily and Laura =

Martha =

It He We They She

4. Drag the words to the correct place.

is on the table.

I in a hurry.

We Italian.

They thirsty.

is a student.

are It are Brian am

5. Choose the correct option for each sentence.

You - Sele... ▾ Colombian.

Victoria and Beth - Sele... ▾ teachers.

I - Sele... ▾ at home.

They - Sele... ▾ tall.

Paul - Sele... ▾ a student.

Submit

Submit



TIPOS DE EJERCICIOS INTERACTIVOS

ACTIVA TU
INGLÉS

- Verdadero o falso
- Completar frases (con y sin apoyo de audio o video)
- Elección múltiple (con y sin apoyo de audio o video)
- Múltiple respuesta
- Ordenar los elementos en una frase o las frases en un diálogo
- Arrastrar palabras a su lugar correspondiente en una frase
- Seleccionar la respuesta en ventana desplegable
- Arrastrar y unir fragmentos de expresiones o frases

3. "See you" is another way to say "Goodbye". True or false?

True

False

5. Choose the correct option.

What a lovely house!

Where is your cousin from?

- Selec... painting is this?

- Selec... is the party?

Who

When

Submit

2. Which of the following expressions can be used as a salutation?

Goodbye!

Good night!

Good evening!

Good morning!

5. Drag the words to the correct place.

David and I =

Peter =

A book =

Emily and Laura =

Martha =

They It He

3. Drag and match the two parts of the following expressions.

Thank you welcome.

You're you are.

Here Thank you a lot.

very much.

3. Complete the sentence with the missing information. You must watch the video to do it.

My name is Tom Roberts and the director of this art institute. How can we help you?

Submit

4. After watching the video, pick the correct answer.

Maggie Smith is interested in an English course.

Maggie Smith is interested in a painting course.

Maggie Smith is interested in a creative writing course.

Submit



EJERCICIOS INTERACTIVOS

ACTIVA TU INGLÉS

3. What expression would you use to request a group of people to serve their own food and drinks?

Help ... !

Submit

Enviar

Para pasar al próximo ejercicio. Recuerda que no puede quedar vacío; es condición para avanzar al siguiente.

¡RECUERDA! El Quiz no se maneja con los botones de tu explorador de internet. No utilices el botón "Atrás" para ir a un ejercicio anterior, pues te sacará de la sección y deberás empezar de nuevo.

activatinginglesnivel1: U1: x

moodle.activatingingles.com/mod/scorm/player.php

ACTIVA TU INGLÉS

Enzo Abate

Activa tu Inglés: Level 1 (A1 MCERL)

Home / Courses / activatinginglesnivel1 / UNIT 1: Hi! I'm from New York / U1: Unit test 1

U1: Unit test 1

1. Which expression can be colloquially used with



EJERCICIOS INTERACTIVOS


Tras enviar el último ejercicio podrás hacer una revisión y saber cuáles has respondido correctamente y cuáles no. Para ello utiliza el botón “Review Quiz”.

4. You can say “Frank is” or “Frank’s”. Is it true or false?

True
 False

Correct

Results Previous Next

 **CONGRATULATIONS!**

You have finished the test.
Click on 'Review Quiz' to view your answers.

Remember that you can repeat these exercises as many times as you need.

Keep on practicing!

© COLUMBIA MULTIMEDIA. Todos los derechos reservados.
Photo by: © Luciano Mortula / Dreamstime.com

[Review Quiz](#)

Las repuestas correctas se marcan en verde



EJERCICIOS INTERACTIVOS

5. Listen to the audio and answer the following question. What contracted form of the verb "to be" can you hear?



She's

Suggested Answers

✓ I'm

Incorrect

Results

Previous

Las repuestas incorrectas se marcan en rojo

En las respuestas de ejercicios que requieren escritura, podrás ver respuestas correctas sugeridas.

3. When you want to drink some water you say:

I'm lucky.

✓ I'm thirsty.

I'm hungry.

I'm hot.

Incorrect

Results

Previous

Next



CALIFICACIONES

ACTIVA TU INGLÉS

Lleva el control de tus calificaciones desde "Grades", bajo el epígrafe "ADMINISTRATION".

The screenshot shows the 'Activa tu Inglés' website interface. The top navigation bar is red with the logo 'ACTIVA TU INGLÉS' on the left and the user name 'Enzo Abate' on the right. Below the navigation bar is a search bar and a breadcrumb trail: 'Home / My courses / activatuinglesnivel1 / UNIT 1: Hi! I'm from New York'. A 'Jump to...' dropdown menu is visible. The main content area displays 'UNIT 1: Hi! I'm from New York' with 'UNIT GOALS' and a description in English and Spanish. A 'SYLLABUS' section lists 'U1: Welcome to the unit' and '1. Greetings'. On the left, a teal navigation sidebar is shown with 'Grades' circled in red and a hand cursor pointing to it. An inset image of a computer monitor shows a 'User report - Enzo Abate' for 'Activa tu Inglés: Level 1 (A1 MCERL)'. The monitor's navigation menu also has 'Grades' circled in red. A dashed white arrow points from the 'Grades' link in the sidebar to the monitor.

Search courses

Navigation

Home

- Dashboard
- Site pages
- My courses
 - activatuinglesnivel1
 - Participants
 - Grades**
 - Grades

UNIT 1: Hi! I'm from New York

- U1: Welcome to the unit
- U1: ATI Study Session: [V] Greetings
- U1: Unit test 1
- U1: ATI Study Session: [V] To give something to

Activa tu Inglés: Level 1 (A1 MCERL)

Home / My courses / activatuinglesnivel1 / UNIT 1: Hi! I'm from New York

Jump to...

UNIT 2: Is this your new car? ▶

Expand Sections ▾

UNIT 1: Hi! I'm from New York

UNIT GOALS

In this unit you will learn how to say hello, give something to someone, say thank you, various expressions which use the present tense of the verb "to be".

Al finalizar esta sesión sabrás saludar a alguien, dar algo a alguien, decir gracias y utilizar expresiones útiles de uso cotidiano que emplean el verbo "to be".

SYLLABUS

- U1: Welcome to the unit

1. Greetings

Search courses

Navigation

Home

- Dashboard
- Site pages
- My courses
 - Administration
 - Grade administration
 - Overview report
 - User report**

Activa tu Inglés: Level 1 (A1 MCERL): View

Home / My courses / activatuinglesnivel1 / Grade administration / User report

User report - Enzo Abate

Overview report User report

Grade Item	Calculated weight	Grade	Range	Percentage
Activa tu Inglés: Level 1 (A1 MCERL)				
Movies and Music				
U1: [W] Movie: JURASSIC PARK	100.00 %	60.00	0-100	60.00

DEBES RECORDAR

- Es conveniente que dispongas de la **mejor conexión a internet** posible.



- El **ritmo de desarrollo del curso** lo indicará el/la profesor/a, que será quien comunicará el tiempo que se destinará para cubrir cada unidad.



- **Realiza las tareas** que aparecen en la plataforma, así como aquellas que pueda asignar el/la profesor/a y que no se encuentren en la misma.



- Es muy importante que te **ciñas a las pautas de desarrollo del curso**: si una unidad ha de ser cubierta en un período de tiempo determinado, en dicho período habrás de realizar **ÚNICAMENTE** las actividades contenidas en esa unidad, pues en ningún caso se considerarán, ni evaluarán, las actividades que realices ajenas a la unidad que se esté tratando.



DEBES RECORDAR

- El/la profesor/a tiene acceso en tiempo real a los ingresos en la plataforma y a cada actividad que realiza cada alumno.



- Todo esfuerzo conlleva una recompensa, por lo que intenta que tu rendimiento sea óptimo y así aprobar el nivel que vas a cursar, para lo cual se necesita que la calificación final del curso sea **igual o superior al 70%**.

En tus manos tienes una gran herramienta para adentrarte en la aventura de aprender a comunicarte en inglés.
Tu dedicación y esfuerzo obrarán el resto. ¡Ánimo!

ACTIVA TU
INGLÉS

ACTIVA TU INGLÉS

ACTIVA TU FUTURO, ACTIVA TU INGLÉS